

Merci d'avoir choisi QuietOn 3.1

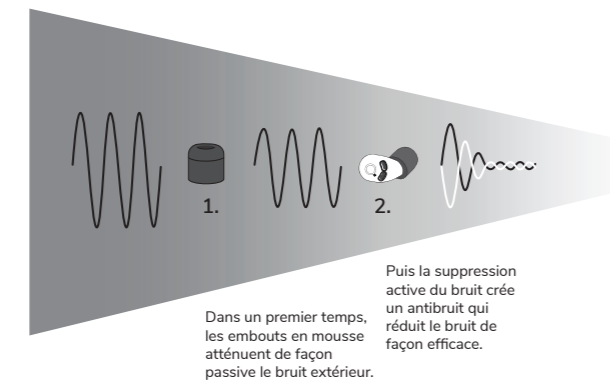
Nous tenons à ce que votre produit Quietude vous offre une expérience optimale.

C'est pourquoi nous vous invitons à lire attentivement ce dépliant et le Guide rapide qui l'accompagne avant d'utiliser ce dispositif. Le non-respect des instructions détaillées ci-dessous pourrait endommager le produit, entraîner un dysfonctionnement ou occasionner des blessures.



Vidéos de démarrage : www.quieton.com/start


Comment fonctionne QuietOn 3.1 ?



IMPORTANT :

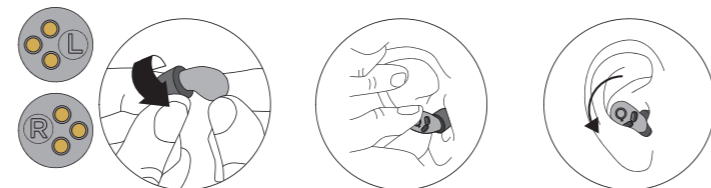
Pour garantir le bon fonctionnement de QuietOn 3.1, insérez les embouts de façon à ce qu'ils soient parfaitement ajustés dans l'oreille. Lorsque les appareils sont bien ajustés, l'embout en mousse atténue le bruit exactement au bon niveau.

La technologie active de réduction du bruit fonctionne même lorsque le signal de bruit est superposé au signal antibruit.



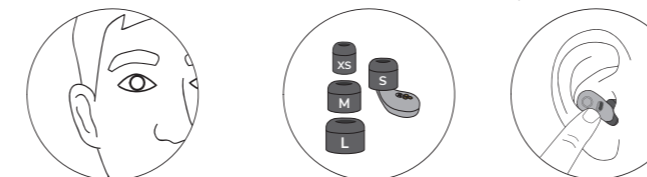
Mise en place de QuietOn 3.1, étape par étape

Le bouchon d'oreille démarre en mode auditif et passe automatiquement en mode antibruit environ 25 secondes après l'avoir sorti de l'étui de chargement. Le minuteur démarre lorsque vous retirez l'écouteur de l'étui



1. Comprimez l'embout en mousse en le faisant rouler entre les doigts. Par défaut, les appareils sont équipés d'embouts en mousse de petite taille (S). Veillez à insérer l'oreillette portant la lettre L dans l'oreille gauche, et l'oreillette portant la lettre R dans l'oreille droite.
2. Tirez votre oreille vers l'arrière lorsque vous insérez la partie en mousse dans l'oreille.
3. Faites tourner l'appareil vers l'arrière pour un positionnement optimal. Attendez de 15 à 30 secondes que la mousse se dilate et s'ajuste de façon étanche à l'intérieur de l'oreille.

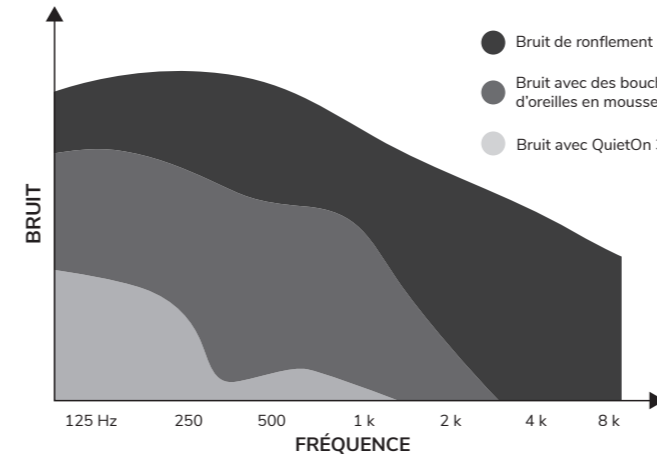
Comment être sûr que j'ai inséré correctement mes QuietOn 3.1 ?



1. Vérifiez si l'appareil est visible depuis le devant. Si tel est le cas, essayez de l'insérer de façon plus ajustée.
2. Vérifiez que la taille de l'embout (XS, S, M, L) correspond bien à votre oreille et remplacez-le si nécessaire. Pour être certain que la taille des embouts est correcte, appuyez sur l'appareil lorsqu'il est inséré dans votre oreille. Vous devez sentir un changement de pression à l'intérieur du conduit auditif.

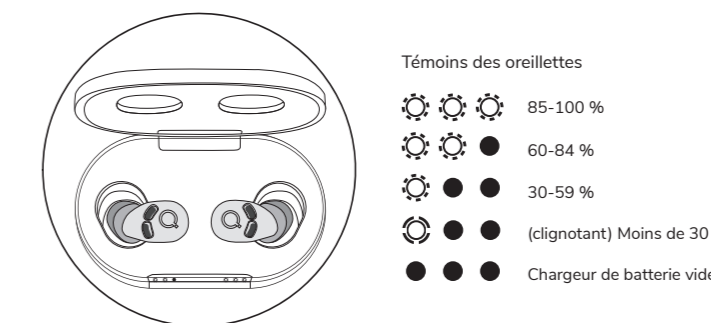
Une pilosité développée dans les oreilles peut perturber l'ajustement et réduire les performances de réduction du bruit.

Attendez... je peux encore entendre des sons avec QuietOn 3.1 dans les oreilles ?



QuietOn 3.1 permet d'annuler efficacement le bruit mais ne crée pas un silence total. Aucun dispositif ne peut le faire. Le graphique suivant montre l'efficacité de QuietOn 3.1 face au ronflement. QuietOn 3.1 affiche d'excellentes performances dans les fréquences basses du spectre sonore, telles que les basses puissantes qui traversent les murs ou le ronflement de votre partenaire qui dort à vos côtés. En ce qui concerne les fréquences plus élevées, l'annulation du bruit fonctionne de la même manière qu'une paire de bouchons d'oreilles en mousse de grande qualité. N'ayez pas peur des pannes d'oreiller : vous entendrez quand même votre réveil le matin. Si les ronflements sont particulièrement forts, il se peut que vous les entendiez en partie, mais le niveau sonore considérablement atténué vous permettra de vous endormir.

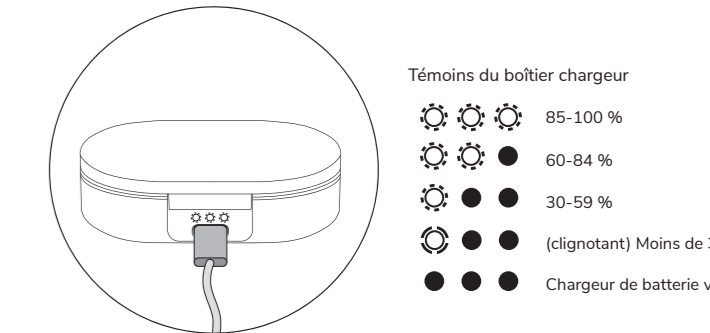
Comment être sûr que la batterie des oreillettes est chargée ?



Les oreillettes se rechargent systématiquement lorsque leur batterie n'est pas totalement chargée et que celle du boîtier chargeur n'est pas vide. Le temps de charge est de 2 heures maximum.

1. Lorsque le boîtier est fermé, les témoins indiquent la progression de la charge. Plus la batterie est chargée, plus il y a de témoins allumés.
2. Lorsque le boîtier est ouvert, les témoins indiquent le niveau des batteries des oreillettes. Si tous les témoins sont allumés, les oreillettes sont entièrement chargées et prêtes à l'emploi. Si au moins un témoin est allumé (plus de 30 %), la charge suffit pour une nuit. Lorsque l'oreillette est retirée du boîtier, elle s'allume automatiquement.

Comment charger le boîtier chargeur ?



- Branchez la petite extrémité du câble USB-C sur le port derrière le boîtier chargeur. Vous trouverez le câble USB C dans l'emballage du produit.
- Branchez la plus grosse extrémité sur le chargeur de téléphone mobile ou sur le port USB A d'un ordinateur portable fournissant 5 V et max 3 A.
- Les témoins indiquent le statut de la charge.
- Les appareils doivent être chargés en 3 heures.
- Lorsque le boîtier est ouvert, il indique le statut de sa batterie pendant 30 sec.
- Si au moins un témoin est allumé (plus de 30 %), le niveau de la batterie est suffisant pour recharger les oreillettes une fois.

STOCKAGE

Les oreillettes QuietOn doivent être stockées dans l'étui de chargement. Veuillez vous référer aux plages de température de stockage indiquées dans la rubrique "Plages de température". Les batteries sont entièrement chargées en usine, et s'auto-déchargent graduellement comme toutes les batteries et ont éventuellement besoin d'être rechargées avant utilisation. Veuillez noter que la batterie risque de mal fonctionner si elle est utilisée ou chargée pour une période de temps prolongée. Afin de garder les batteries en bonne condition pendant le stockage, rechargez les oreillettes au moins tous les 50 jours.

NETTOYAGE ET MAINTENANCE

Il est important de nettoyer l'appareil pour maintenir ses fonctionnalités. Pour garantir les performances de vos oreillettes QuietOn, veuillez vous assurer que vos oreilles sont propres avant d'utiliser les oreillettes, car le cérumen peut affecter les performances des oreillettes.

Le corps de l'oreillette peut être nettoyé avec un chiffon sec. Ne lavez pas l'appareil avec de l'eau, des solvants, des produits chimiques toxiques, des détergents ou tout liquide qui pourrait endommager l'appareil.

Les embouts en mousse doivent être essuyés avec un chiffon doux ou un papier-mouchoir sec. N'utilisez pas de solvants, de produits chimiques ou de détergents et ne trempez pas les embouts en mousse dans l'eau, car ceci pourrait endommager les embouts en mousse ou l'oreillette.

L'intérieur de l'étui de chargement doit être protégé de la poussière et des débris. Lorsque vous nettoyez l'intérieur de l'étui, utilisez des cotons-tiges secs. Pour nettoyer la partie extérieure, utilisez un chiffon sec ou humide. Faites attention au port USB. Soyez prudent avec les contacts de chargement, ne pas les plier, car l'appareil ne chargera pas s'ils sont tordus ou endommagés.

PLAGES DE TEMPÉRATURE

Plage de température de fonctionnement pour l'écouteur : de -4°F à 122°F (-20°C à 50°C). Plage de température de stockage (kit complet) : de -4°F à 122°F (de -20°C à 50°C).

Plage de température de chargement : de 32°F à 113°F (de 0°C à 45°C).

AVERTISSEMENTS

Notez que l'appareil n'est pas un appareil de protection auditive et n'est pas conçu pour les situations qui nécessitent une protection de l'ouïe. Les oreillettes ne suppriment pas entièrement le bruit, ainsi même lorsque vous portez les oreillette, veillez à éviter les bruits élevés qui pourraient endommager votre ouïe.

Pendant les longues périodes de stockage, conservez la batterie à une température de -4°F (-20°C) à 122°F (50°C). L'utilisation ou le stockage en dehors des plages de température recommandées peut endommager les produits, affaiblir la capacité de la batterie, ou réduire la durée de vie de la batterie. QuietOn risque de ne pas fonctionner temporairement s'il est utilisé en dehors de la plage de température maximale (soit trop chaude ou trop froide). Stocker le produit dans des endroits très chauds, comme à l'intérieur du véhicule en été, peut endommager l'appareil ou faire exploser la batterie.

Si votre oreille a subi un drainage ou que votre oreille est infectée, n'utilisez pas l'appareil avant d'avoir consulté un médecin. Si vous ne faites pas cela, vous risquez de perdre votre ouïe ou d'avoir une blessure. Pour éviter la détérioration des appareils ou le gonflement des embouts, n'utilisez pas ce produit avec les oreilles mouillées.

L'atténuation de bruit causée par l'appareil peut créer un risque dans les situations où il est important d'entendre les bruits de l'environnement et les alarmes d'avertissement, par exemple, les sirènes d'avertissement de la circulation routière sur un chantier de construction. Notez que les sons des alarmes retentiront de manière diérente lorsque vous portez les oreillettes.

Les lois locales peuvent restreindre l'utilisation des oreillettes QuietOn dans la circulation. Veuillez toujours respecter les lois locales.

N'utilisez pas les oreillettes si elles émettent un bruit excessif, car l'appareil peut être endommagé et doit alors être retourné au vendeur.

L'appareil contient de petites pièces qui peuvent présenter un risque d'étouement pour les enfants en bas âge et les animaux. L'appareil n'est pas adapté pour les petits enfants, il contient des aimants, qui peuvent avoir affecté les cartes à puce, les simulateurs cardiaques ou appareils semblables. L'appareil n'est pas étanche, ne pas mouiller l'unité. Ceci risque de créer un court-circuit qui peut provoquer un risque d'incendie ou endommager l'appareil. L'étui de chargement et les oreillettes ne sont pas étanches ou conformes aux normes IP.

N'exposez pas l'appareil à des températures élevées. Ne l'utilisez pas en cas de rupture mécanique de l'appareil. Ceci peut créer un court-circuit, qui peut provoquer un risque d'incendie et endommager l'appareil. Utilisez et stockez-le avec précaution. Pour recharger le produit, utilisez exclusivement un ordinateur ou un chargeur USB autorisé: connecté par un câble USB A vers USB-C ou un câble USB C vers USB C. Le chargeur doit être compatible avec les normes de sécurité en vigueur: CE ou UL / CSA / IEC / EN 62368. Ne laissez pas les appareils en charge pendant une période prolongée. Le boîtier doit être rechargé en utilisant un adaptateur fournissant 5V et 0,2 - 3A.

PRÉCAUTIONS

Utilisez uniquement des embouts QuietOn. N'insérez pas l'oreillette directement dans l'oreille si l'embout n'est pas correctement fixé. Lorsque l'appareil est utilisé conformément aux Instructions de l'utilisateur, il permet de réduire l'exposition au bruit, comme le bruit des véhicules et des avions. Si votre ouïe semble affaiblie ou que vous entendez un tintement ou un bourdonnement pendant ou après l'exposition au bruit, votre ouïe peut être menacée et vous devriez vous éloigner de ce bruit pour protéger vos oreilles.

La performance des batteries se dégradera au fil du temps. Notez que si la batterie est vide, la performance de l'appareil sera affectée et les modes de réduction de bruit actif et d'écoute ne fonctionneront pas. L'atténuation est alors à un niveau passif. Les performances des oreilles à réduction active de bruit peut être négativement affectée si une oscillation persistante (siement ou instabilité) est perçue. Si le remontage des oreillettes ne permet pas de remédier à cela, veuillez nous contacter.

AUCUNE MODIFICATION

Toute modification à cet appareil ne doit être réalisée sans l'autorisation écrite de QuietOn. Toute modification non autorisée pourra annuler la garantie.

MISE AU REBUT

Les oreillettes à réduction active de bruit QuietOn sont équipées d'une batterie rechargeable lithium-ion non remplaçables. Les oreillettes et batteries doivent être recyclées conformément aux lois locales/régionales/nationales. Afin de recycler/mettre au rebut la batterie de la manière adéquate, veuillez toujours observer les réglementations locales en matière de mise au rebut de déchets solides. N'exposez jamais les batteries au feu ou à une chaleur excessive.

LIMITATION DE GARANTIE

Cette garantie ne s'applique qu'à l'utilisateur final d'origine ou à la personne qui reçoit le produit en cadeau et ne couvre pas d'autres personnes ou de bénéficiaires.

À moins qu'une durée diérente ne soit indiquée dans le guide de l'utilisateur fourni avec votre produit QuietOn, pour une période de 2 ans (dans l'UE) ou 1 an (autres pays) à partir de la date d'achat par l'utilisateur final d'origine. QuietOn garantit que le produit, lorsqu'il vous est remis dans un état neuf, dans son emballage d'origine, par un revendeur QuietOn agréé et utilisé en conditions normales, ne présente aucun défaut de fabrication, de matériau ou de production. Les embouts sont des produits d'usure et ne sont pas couverts par la garantie.

Cette garantie ne couvre pas les défauts résultant d'une utilisation ou d'un entretien inappropriés ou déraisonné, d'une usure normale, de la non observation des instructions de fonctionnement, d'un accident, d'une humidité excessive, des insectes, du tonnerre, des surtensions, des connexions à une source de tension inappropriée, à une altération non autorisée ou à une modification de l'état original, des dommages causés par un emballage inapproprié ou des procédures d'expédition, la perte, l'endommagement ou la corruption des données enregistrées, les dommages causés par une utilisation avec des produits autres que de la marque QuietOn, un produit qui nécessite une modification ou une adaptation pour permettre qu'il fonctionne dans un autre pays que pour celui où il a été conçu, fabriqué, approuvé et homologué, ou une ouverture non autorisée de la couverture et la réparation non autorisée du produit, et l'achat du produit auprès de revendeurs non agréés.

Au cours de la période de garantie, à notre seule discrétion, nous réparerons ou remplacerons toute pièce défectueuse (en utilisant de nouvelles pièces ou pièces de remplacement neuves) dans un délai raisonnable, sans frais.

Nous ne payons pas les frais d'expédition, d'assurance ou de transport de chez nous à chez vous ou tout frais d'import, ou les droits ou taxes.

Pour bénéficier du service de Garantie limitée, vous devez nous retourner le produit avec une preuve d'achat auprès d'un revendeur QuietOn agréé, en utilisant les procédures suivantes : Contactez l'organisation QuietOn organization de votre pays/région (visitez www.QuietOn.com pour obtenir des informations de contact QuietOn dans votre pays/région) pour avoir des consignes spécifiques de retour et d'expédition du produit, Étiquetez et expédiez le produit, eectuez le fret prépayé à l'adresse fournie par l'organisation QuietOn de votre pays. Le produit doit être emballé de la manière appropriée pour l'expédition. Toutes les pièces contenues dans l'emballage de vente d'origine doivent figurer dans le colis. Mettez le numéro d'autorisation de retour du produit de manière visible sur le carton. Les cartons qui n'ont pas ce numéro d'autorisation ne seront pas acceptés.

RESPONSABILITÉ

LES DISPOSITIONS DE LA PRÉSENTE GARANTIE REMPLACENT TOUTE AUTRE GARANTIE OU CONDITION, EXPLICITE OU IMPLICITE, ÉCRITE OU ORALE, Y COMPRIS TOUTE GARANTIE DE COMMERCIALISABILITÉ DES DISPOSITIONS DE LA PRÉSENTE GARANTIE OU TOUTE AUTRE GARANTIE OU CONDITION, EXPLICITE OU IMPLICITE, ÉCRITE OU ORALE. NULLE GARANTIE DE COMMERCIALISABILITÉ NI D'ADAPTATION À UNE FIN PARTICULIÈRE NE S'APPLIQUE. LA GARANTIE MAXIMALE DU GROUPE QUIETON NE PEUT PAS DÉPASSER LE PRIX ACTUEL D'ACHAT DU PRODUIT. DANS LA MESURE OÙ LE DROIT NE L'INTERDIT PAS, QUIETON NE PEUT ÊTRE TENU RESPONSABLE EN AUCUN CAS DE PERTE, DE DOMMAGE OU DE CORRUPTION DES DONNÉES STOCKÉES OU POUR DES DOMMAGES SPÉCIAUX, INCIDENTS IMMATÉRIELS OU INDIRECTS DÉCOULANT, Y COMPRIS, SANS LIMITATION, DU REMPLACEMENT DE L'ÉQUIPEMENT ET DE TOUT FRAIS DE RÉCUPÉRATION.

La présente garantie limitée vous confère des droits légaux spécifiques, lesquels peuvent varier d'une province ou d'un État à l'autre. Cette garantie ne va pas à l'encontre des droits du consommateur au titre de la législation nationale, au contraire, elle vous confère des droits supplémentaires.

Certains territoires ne permettant pas la limitation des garanties implicites ou l'exclusion ou la limitation des dommages indirects ou accessoires, par conséquent, les restrictions ou exclusions précédentes peuvent ne pas s'appliquer.

Le tribunal de district à Helsinki, Finlande, aura compétence non exclusive pour régler les litiges qui découleraient ou seraient en relation avec votre utilisation des produits QuietOn et seront résolus par le tribunal de district à Helsinki, Finlande.

AUTRES INFORMATIONS

Vous trouverez davantage d'informations sur le site web de la société www.quieton.com ou à QuietOn Ltd/ Support, Hakamaantie 18, 90440 Kempele, Finlande.

Ce produit est conforme à toutes les exigences applicables des directives européennes. La Déclaration de conformité complète se trouve à www.quieton.com/declarations.

Cet appareil est conforme à la norme UL/CSA/IEC/EN 62368. Accessoires disponibles sur la boutique en ligne QuietOn. Consultez le site www.quieton.com pour des informations supplémentaires concernant la commande.

QuietOn^{3.1}

INFORMATIONS IMPORTANTES À LIRE ABSOLUMENT

