

# GUIDE DE DÉMARRAGE RAPIDE

Choisissez un environnement bruyant pour commencer.  
**Mettez de la musique de fond !**



QuietOn

# 1.

Pour entendre l'activation de la réduction de bruit, il faut être rapide.



Le minuteur démarre lorsque vous retirez l'écouteur de l'étui.

## 2.

Les écouteurs doivent être hermétiquement dans l'oreille pour bien fonctionner.



Tenez l'écouteur comme ceci.



Insérez-le ferme-  
ment.




Faites-le pivoter vers  
l'arrière

Insérez-le davantage si  
nécessaire.  
Il est hermétique et n'est  
pas visible de l'avant.



## Expérience avancée

Assurez-vous que les écouteurs droit et gauche sont dans les bonnes oreilles.



Essayez de trouver l'embout en mousse de la bonne taille. Ne retirez pas l'embout avec votre ongle.



Essayez d'insérer les deux écouteurs simultanément  
en 15 secondes.


Réinitialisez le minuteur en remettant les écouteurs  
dans l'étui.




**Nous sommes là pour ré-  
pondre à vos questions!**

[www.quieton.com/support](http://www.quieton.com/support)

**QuietOn**

 quieton

 quieton

 quietonearbuds

 QuietOnEarbuds

 [www.quieton.com](http://www.quieton.com)