

# KÄYTTÖOHJE

## QuietOn SLEEP

FI

### 1 SISÄLTÖ

Tämä pakkaus sisältää QuietOn Sleep -korvatulpat, latausrasian, latauskaapelin, kolme paria vaahtomuovisovittimia erikokoisille korville sekä käyttöohjeen. Korvatulpat voidaan ladata tavanomaisella Micro-USB-kaapelilla laturista tai tietokoneesta. Tämä pakkaus ei sisällä laturia.

### 2 TÄRKEÄÄ

Oman turvallisuutesi varmistamiseksi lue tämä QuietOn-käyttäjäopas ENNEN tuotteen käyttöä. Lue kaikki ohjeet, varoitukset ja turvallisuustiedot. On ensiarvoisen tärkeää, että noudatat ohjeita ja huomioit varoitukset välttyäksesi vammoilta tai tuotteellesi tai muille henkilöille koituvilta vahingoilta. Säilytä ohjeet mahdollista tulevaa tarvetta varten.


Tämän käyttöohjeen tietoja voidaan muuttaa. QuietOn pidättää oikeuden ilman erillistä ilmoitusta tehdä muutoksia ja parannuksia tuotteisiinsa sekä tuotedokumentaatioon. Lisätietoja tuotteiden käytöstä ja toiminnasta on käyttöohjeessa ja yrityksen verkkosivustolla osoitteessa [www.quieton.com](http://www.quieton.com). QuietOnin verkkosivustolla ([www.quieton.com](http://www.quieton.com)) voi olla QuietOn-tuotteiden käyttöön ja toimintaan liittyviä päivitettyjä tietoja tai lisätietoja.

### 3.1 QUIETON-KORVATULPPIEN KÄYTTÖ

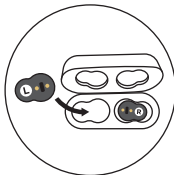
#### LATAAMINEN



Yhdistä micro-USB-kaapeli latausrasiaan. Yhdistä kaapelin toinen pää matkapuhelimen laturiin tai tietokoneeseen.

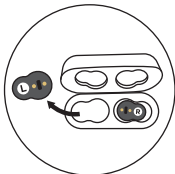


Latausrasian valot sammuvat, kun korvatulpat ovat täyteen ladatut. Lataus kestää noin tunnin.



**HUOM.:** Korvatulppien on oltava oikeassa asennossa.

#### VIRTA PÄÄLLÄ/POIS (ON/OFF)



Korvatulpat kytkeytyvät automaattisesti päälle, kun ne poistetaan kotelosta.

**HUOM.:** Korvatulpat ovat joko vaimennustilassa tai kuulemistilassa.

#### QUIETON KORVATULPPIEN KÄYTTÖ



Asenna R-kirjaimella merkitty korvatulppa tukevasti oikeaan korvaan ja L-kirjaimella merkitty korvatulppa vasempaan korvaan yllä olevan kuvan mukaisesti. Kierrä tulppaa taaksepäin saadaksesi sen oikeaan asentoon.

**HUOM.:** Korvatulppien on oltava korvissasi ilmatiiviisti saadaksesi täyden äänenvaimennuksen. Jos tulpat eivät istu ilmatiiviisti, säädä niiden asentoa tai valitse oikean kokoiset sovittimet.



#### KUULEMISTILA JA VAIMENNUSTILA

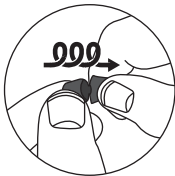


Korvatulpassa on valittavissa kaksi tilaa: kuulemistila ja vaimennustila. Tila vaihdetaan nappia painamalla. Tilan tunnistaminen voi olla vaikeaa ilman taustamelua. Tarkistaaksesi kumpi tila on aktiivisena, napsauta sormiasi lähellä korvatulppaa. Tämän jälkeen paina nappia ja napsauta sormiasi uudelleen kuullaksesi eron.

**HUOM.:** Kummankin korvatulpan tila on vaihdettava erikseen.

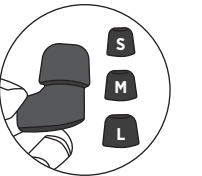


#### SOVITTIMIEN VAIHTO



Irrota sovitin vetämällä sitä samalla kiertäen. Paina uusi sovitin tilalle. Korvatulpassa on valmiina M-kokoiset sovittimet. Myynti- pakkauksen mukana tulee myös S- ja L-kokoiset sovittimet.

**HUOM.:** Uusia sovittimia asentaessasi varmista, että painat ne kunnolla paikalleen.



### 3.2 SOVITTIMIEN VALITSEMINEN

Käytä ainoastaan tämän tuotteen kanssa yhteensopivia QuietOn-sovittimia. QuietOn-verkkokaupasta on saatavana erikokoisia sovittimia, joiden avulla varmistat korvatulppien ilmatiiviin istuvuuden. Älä aseta sovittinta suoraan korvaasi kiinnittämättä sitä ensin oikein QuietOn-laitteeseen.

Jos M-koko ei tarjoa hyvää istuvuutta, kokeile S- tai L-kokoja. Ne on suunniteltu käyttäjille, joille M-koko ei sovi. Älä käytä korvatulppia, jos et löydä itsellesi sopivaa ja hyvin istuvaa kokoa.

Käyttömukavuuden varmistamiseksi sovittimet on suunniteltu ja valmistettu pehmeästä materiaalista, eivätkä ne kuulu takuun piiriin. Vaahtomuovisovittimien elinkaari on muutama kuukausi käytöstä riippuen.

### 3.3 SÄILYTYS

QuietOn-korvatulpat tulee säilyttää latausrasiassaan. Tarkista säilytyslämpötilat kohdasta Säilytyslämpötilat. Tulppien akut on ladattu tehtaalla valmiiksi, ja ne tyhjentyvät ajan myötä itsestään kuten kaikki akut, ja uudelleen lataus saattaa olla tarpeen ennen käyttöönottoa. Huomaa, että akku ei välttämättä toimi kunnolla, jos sitä ei ole käytetty tai ladattu pitkään aikaan. Pitääksesi akut kunnossa säilytyksen aikana, lataa korvatulpat vähintään 50 päivän välein.

### 4 PUHDISTUS JA YLLÄPITO

On tärkeää pitää laite kunnossa, jotta sen toimintakyky säilyy. Laitteen toimintakyvyn ylläpitämiseksi huolehdi myös korvien säännöllisestä puhdistamisesta.

Korvatulpan kiinteän osan voi puhdistaa kuivalla liinalla. Älä pese laitetta vedellä, liuottimilla, myrkyllisillä kemikaaleilla, puhdistusaineilla tai muilla nesteillä, sillä laite voi vahingoittua.

Vaahtomuoviset sovittimet voi pyyhkiä kostealla tai kuivalla liinalla. Älä käytä liuottimia, kemikaaleja tai pesuaineita äläkä kastele sovittimia märäksi, sillä korvatulpan vaahtomuovinen sovitin voi vahingoittua.

Pidä latausrasian sisäpuoli puhtaana pölystä ja roskista. Käytä kuivaa pumpulipuikkoa latausrasian sisäosien puhdistamiseen. Käytä kuivaa tai kosteaa liinaa, kun puhdistat latausrasiaa ulkopuolelta. Ole varovainen USB-portin kohdalla. Noudata varovaisuutta latauskontaktien kohdalla, äläkä taivuta niitä, sillä lataus ei onnistu, jos latauskontaktit ovat taipuneet tai vahingoittuneet.

Vältä tukkimasta mikrofonin aukkoja, älä pidä laitetta taskussa ilman latauskotelo. Lisäksi estä laitteen ulkopinnan kontakti liukkaiden aineiden, kuten kosteusvoide tai käsirasvan kanssa.

### 5 LÄMPÖTILAT

Käyttölämpötilat (korvatulpat): -20 °C - 50 °C (-4 °F - 122 °F)

Säilytyslämpötilat (korvatulpat ja rasia): -20 °C - 50 °C (-4 °F - 122 °F)

Latauslämpötilat: 0 °C - 45 °C (32 °F - 113 °F)

### 6 VAROITUKSET

Laite ei ole kuulonsuojain, eikä sitä ole suunniteltu tilanteisiin, jossa tarvitaan kuulon suojausta.

Korvatulpat eivät poista melua kokonaan, ja niitä käyttäessäsi sinun tulee välttää altistumista koville äänille, jotka voivat vahingoittaa kuuloasi.

Pidä lämpötila -20 °C – 50 °C (-4 °F – 122 °F) välillä, kun säilytät akkua pitkiä aikoja. Käyttö tai säilytys suosituslämpötilojen ulkopuolella voi vahingoittaa tuotteita, vähentää akun kapasiteettia tai lyhentää akun käyttöikää. Tuote voi lakata tilapäisesti toimimasta, jos sitä käytetään optimaalisen lämpötila-alueen ulkopuolella (joko liian kylmässä tai kuumassa). Laitteen säilyttäminen hyvin kuumassa, kuten autossa kesällä, voi vaurioittaa laitetta tai aiheuttaa akun räjähtämisen.

Mikäli korvasi vuotaa tai sinulla on korvatulehdus, käänny lääkärin puoleen ennen kuin käytät korvatulppia. Väärinkäyttö voi aiheuttaa kuulon alenemaa tai kuulon vahingoittumisen.

Laitteen aikaansaama äänenvaimennus voi aiheuttaa vaaraa paikoissa, jossa on tärkeää kuulla ympäristön äänet ja hälytykset, esim. liikenteen äänet tai hälytys sireenit rakennustyömaalla. Huomaa, että hälytysäänet kuulostavat erilaisilta tulppia käytettäessä.

Paikalliset lait voivat rajoittaa QuietOn-korvatulppien käyttöä liikenteessä. Noudata aina paikallista lainsäädäntöä.

Älä käytä korvatulppia, jos ne tuottavat epätavallisen kovaa ääntä, sillä laite voi olla rikki ja se tulisi palauttaa myyntipisteeseen.

Laite sisältää pieniä osia, jotka voivat aiheuttaa tukehtumisvaaran pienille lapsille ja eläimille. Laite ei sovellu pienten lasten käyttöön.

Laite sisältää magneetteja, jotka voivat vaikuttaa maksukorttien magneettinauhaan, sydämentahdistimiin ja vastaaviin laitteisiin.

Laite ei ole vedenkestävä. Älä kastele sitä. Laitteen kasteleminen voi aiheuttaa oikosulun, joka voi aiheuttaa tulipalon vaaran ja vahingoittaa laitetta. Latausrasia ja korvatulpat eivät ole vedenkestäviä, eikä niillä ole IP-luokitusta.

Älä altista laitetta korkeille lämpötiloille. Älä käytä laitetta, jos se on mekaanisesti rikki. Tämä voi aiheuttaa oikosulun, joka voi aiheuttaa tulipalon vaaran ja vahingoittaa laitetta. Käytä ja säilytä laitetta huolellisesti.

Käytä lataukseen ainoastaan hyväksytyä Micro-USB-laturia tai tietokonetta: Micro-USB-kaapeli yhdistettynä USB:hen. Laturin tulee olla sovellettavien turvallisuusstandardien mukainen: CE tai UL / CSA / IEC / EN 62368. Älä jätä laitetta latautumaan pitkiksi ajoiksi.

## 7 HUOMIOITAVAA

Käytä ainoastaan yhteensopivia QuietOn-sovittimia. Älä laita tulppaa korvaasi ilman oikein kiinnitettyä sovittinta. Kun tätä laitetta käytetään käyttöohjeiden mukaisesti, se vähentää altistumista melulle, kuten ajoneuvojen ja lentokoneiden äänille. Mikäli kuulosi vaikuttaa heikentyneen tai tunnet korvien soimista kovalle äänelle altistumisen aikana tai sen jälkeen, kuulosi saattaa olla vaarassa, ja sinun tulisi lähteä pois melusta korvasi suojellaksesi.

Akun teho vähenee ajan myötä. Tyhjä akku vaikuttaa laitteen suorituskykyyn, eikä aktiivinen vastamelu- tai kuuntelutila silloin toimi. Äänen vaimennus tapahtuu tällöin passiivisesti. Jatkuva värähtely (vihellys tai epävakaus) voi huonontaa vastamelukorvatulppien tehoa. Mikäli korvatulppien uudelleen asettaminen korvaan ei auta, sinun tulisi ottaa yhteyttä meihin.

## 8 TUOTTEeseen EI SAA TEHDÄ MUUTOKSIA

Laitteeseen ei saa tehdä muutoksia ilman QuietOnin kirjallista lupaa. Luvattomat muutokset voivat mitätöidä takuun.

## 9 LAITTEEN HÄVITTÄMINEN

QuietOnin aktiivisissa vastamelukorvatulppissa on litiumioniakku, joka ei ole vaihdettavissa. Korvatulpat ja akut tulee kierrättää paikallisten lakien mukaisesti. Kierrättääksesi/hävittääksesi akun noudata aina paikallisia kiinteän jätteen käsittelyohjeita. Älä koskaan altista akkuja avotullelle tai kovalle kuumuudelle.

## 10 RAJOITETTU TAKUU JA VASTUU

Tämä takuu koskee vain tuotteen alkuperäistä ostajaa/loppukäyttäjää tai henkilöä, joka on saanut sen lahjaksi, eikä sitä saa siirtää toiselle henkilölle.

Jollei eri takuuajaka ole ilmoitettu QuietOn-tuotteen mukana toimitetussa käyttöohjeessa, QuietOn Ltd. myöntää tuotteelle 2 vuoden (EU:n alueella) tai 1 vuoden (muut maat) virheettömyystakuun tuotteen valmistuksen, materiaalien ja työn laadun osalta alkaen ostopäivästä, jolloin alkuperäinen loppukäyttäjä/ostaja on tuotteen ostanut, edellyttäen, että tuote on toimitettu uutena, alkuperäisessä pakkauksessaan, QuietOnin valtuuttaman jälleenmyyjän toimesta, ja tuotetta on käytetty normaaleissa olosuhteissa.

Sovittimet ovat vaihdettavia osia eivätkä sisälly takuuseen.

Tämä takuu ei kata vikoja, jotka johtuvat virheellisestä tai huolimattomasta käytöstä tai huollosta; tavanomaisesta kulumisesta, käyttöohjeiden noudattamatta jättämisestä; onnettomuudesta; liiasta kosteudesta; hyönteisistä; salamaniskusta; virtapiikeistä; liitännästä vääränlaiseen jännitelähteeseen; luvattomasta muuttamisesta tai alkuperäisen kunnan muuntelusta; puutteellisen pakkauksen aiheuttamista vahingoista tai kuljetuksen aikaisesta käsittelystä; tallennetun tiedon menetyksen, vahingoittumisen tai turmeltumisen aiheuttamasta vahingosta; muiden kuin QuietOn-tuotteiden käytön aiheuttamista vahingoista; tuotteesta, joka vaatii muutoksia tai mukautuksia, jotta se toimii missä tahansa muussa maassa kuin siinä maassa, jota varten se on suunniteltu, valmistettu, hyväksytty ja/tai valtuutettu; tai suojan luvattomasta avaamisesta tai tuotteen korjaamisesta; ja tuotteista, jotka on ostettu muilta kuin valtuutetuilta jälleenmyyjiltä.

Takuuajana voimme harkintamme mukaan tarjota korjaavana toimena viallisten osien korjaamista tai vaihtamista (käyttäen uusia tai kunnostettuja vaihto-osia) kohtuullisessa ajassa ja maksutta.

Emme maksa kuljetusta, vakuutusta tai kuljetuskustannuksiasi Sinulta meille, tai muita tuontimaksuja tai veroja.

Saadaksesi rajoitettuun takuuseen kuuluvan palvelun sinun tulee palauttaa tuote ja liittää mukaan valtuutetulta QuietOn jälleenmyyjältä saamasi ostotodistus seuraavia menettelytapoja noudattaen:

Ota yhteys oman maasi/alueesi QuietOn-organisaatioon (ks. [www.QuietOn.com](http://www.QuietOn.com)) saadaksesi tarkemmat palautus- ja lähetysohjeet. Merkitse ja lähetä tuote, kuljetus maksettuna, QuietOnista saamaasi osoitteeseen. Tuote on pakattava asianmukaisesti kuljetusta varten. Kaikkien alkuperäisen myyntipakkauksen mukana tulleiden osien on oltava mukana. Aseta tarvittava palautuslupenumero näkyvästi pakkauksen ulkopintaan. Ilman palautusnumeroa palautettavia lähetyskiä ei käsitellä.

### 10.1 VASTUU

**TÄMÄ RAJOITETTU TAKUU KORVAA KAIKKI MUUT SUORAT TAI EPÄSUORAT, KIRJALLISET TAI SUULLISET TAKUUT, MUKAAN LUKIEN TAKUUT MYYNTIKELPOISUUDESTA, TAI TÄMÄ RAJOITETTU TAKUU KUMOAA KAIKKI MUUT SUORAT TAI EPÄSUORAT, KIRJALLISET TAI SUULLISET TAKUUT, MUKAAN LUKIEN TAKUUT MYYNTIKELPOISUUDESTA JA SOVELTUVUUDESTA TIETTYYN KÄYTTÖTARKOITUKSEEN. QUIETONIN ENIMMÄISVASTUU EI YLITÄ TUOTTEESTA MAKSAMAASI OSTOHINTAA. PAKOTTAVAN LAINSÄÄDÄNNÖN SALLIMISSA RAJOISSA QUIETON EI MISSÄÄN TAPAUKSESSA OLE VASTUUSSA TALLENNETUN TIEDON MENETYKSESTÄ, VAHINGOITTUMISESTA TAI TURMELTUMISESTA, TAI ERITYISISTÄ, SATTUMANVARAISISTA, SEURAUKSELLISISTA TAI VÄLILLISISTÄ VAHINGOISTA RIIPPUMATTA SIITÄ, MITEN NE OVAT AIHEUTUNEET, MUKAAN LUKIEN RAJOITUKSETTA LAITTEIDEN JA OMAISUUDEN KORVAAMINEN JA KAIKKI PERITTÄVÄT KUSTANNUKSET.**

Tämä rajoitettu takuu antaa sinulle tiettyjä lakiin perustuvia oikeuksia, ja sinulla voi myös olla muita oikeuksia, jotka vaihtelevat osavaltioittain tai maittäin. Tämä rajoitettu takuu ei rajoita tai poissulje mitään sovellettavan pakollisen kuluttajalainsäädännön takaamia kuluttajaoikeuksia; sen sijaan takuu antaa sinulle lisäoikeuksia.

Jotkut maat eivät salli epäsuorien takuiden rajoituksia tai sattumanvaraisten tai seuraussellisten vahinkojen rajoittamista tai poissulkemista, joten yllä mainitut rajoitukset eivät välttämättä koske sinua.

Helsingin käräjäoikeudella on ei-yksinomainen toimivalta käsitellä QuietOnin tuotteiden käytöstä aiheutuvia tai siihen liittyviä kiistoja ja erimielisyyksiä, ja ne ratkaistaan Helsingin käräjäoikeudessa Suomessa.

### 11 LISÄTIEDOT

Lisätietoja saa yrityksen verkkosivustolta [www.quieton.com](http://www.quieton.com) tai yrityksestä QuietOn Oy/ Support, Hakamaantie 18, 90440 Kempele, Finland.

Tämä tuote täyttää kaikki olennaiset EU-direktiivien vaatimukset. Täydellinen vaatimustenmukaisuustodistus löytyy osoitteesta: [www.quieton.com/declarations](http://www.quieton.com/declarations) Laite täyttää vaatimukset UL/CSA/IEC/EN 62368.

**Lisäosia on saatavilla QuietOnin verkkokaupasta.  
Katso tilausohjeet: [www.quieton.com](http://www.quieton.com)**

